

# Banco de Antigua - Estado de Resultados

BANCO DE ANTIGUA, S.A.  
ESTADO DE RESULTADOS CONDENSADO  
Del 01 de Enero al 30 de Septiembre de 2016  
(Cifras en Quetzales)

<b>PRODUCTOS FINANCIEROS</b>		289,730,756.31	
Intereses	197,070,580.37		
Comisiones	92,629,573.19		
Negociación de Títulos-Valores			
Diferencias de precio en Operaciones de Reporto	30,602.75		
<b>GASTOS FINANCIEROS</b>		60,011,129.04	
Intereses	54,904,674.88		
Comisiones			
Beneficios Adicionales	3,571,480.43		
Negociación de Títulos-Valores			
Cuota de Formación FOPA	1,534,973.73		
Productos no Cobrados			
Diferencias de precio en Operaciones de Reporto			
<b>MARGEN POR INVERSIONES</b>			229,719,627.27
<b>PRODUCTOS POR SERVICIOS</b>		15,112,922.83	
Comisiones por Servicios Diversos	12,557,657.12		
Arrendamientos			
Almacenaje			
Avalúos e Inspecciones			
Manejo de Cuenta	48,317.60		
Otros	2,506,948.11		
<b>GASTOS POR SERVICIOS</b>		1,929,642.09	
Comisiones por Servicios	1,929,642.09		
<b>MARGEN POR SERVICIOS</b>			13,183,280.74
<b>OTROS PRODUCTOS Y GASTOS DE OPERACIÓN</b>			
<b>PRODUCTOS</b>		165,745.93	
Ganancia por Valor de Mercado de Títulos - Valores			
Variaciones y Ganancias Cambiarias en Moneda Extranjera	165,745.93		
Productos por Inversiones en Acciones			
Productos por Promoción de Empresas			
<b>GASTOS</b>		118,059,510.85	
Perdida por Valor de Mercado de Títulos-Valores			
Variaciones y Pérdidas Cambiarias en Moneda Extranjera	833.87		
Cuentas Incobrables y de Dudosa Recuperación	118,058,676.98		
Gastos por Promoción de Empresas			
<b>MARGEN DE OTROS PRODUCTOS Y GASTOS DE OPERACIÓN</b>			(117,893,764.92)
<b>MARGEN OPERACIONAL BRUTO</b>			125,009,143.09
<b>GASTOS DE ADMINISTRACIÓN</b>			151,935,795.46
<b>MARGEN OPERACIONAL NETO</b>			(26,926,652.37)
<b>PRODUCTOS Y GASTOS EXTRAORDINARIOS</b>		32,022,470.39	
Productos Extraordinarios	32,022,470.39		
Gastos Extraordinarios			
<b>PRODUCTOS Y GASTOS DE EJERCICIOS ANTERIORES</b>		(618,412.98)	
Productos de Ejercicios Anteriores	78,088.41		
Gastos de Ejercicios Anteriores	696,501.39		
<b>GANANCIA (PÉRDIDA) BRUTA</b>			4,477,405.04
Impuesto sobre la Renta			3,662,489.73
<b>GANANCIA (PÉRDIDA) NETA</b>			814,915.31

Guatemala, 04 de Octubre de 2016

Nombre y Firma

Lesbi Lidjan González Cruz  
Contador

Nombre y Firma

Astrid Marlene Chicas García  
Auditor

Nombre y Firma

Jorge Eduardo Brun Maldonado  
Vicepresidente

Nombre y Firma

Luis Santiago Bermeo Endara  
Gerente General

Te ayudamos a cumplir  
tus sueños



# Banco de Antigua - Balance General

BANCO DE ANTIGUA, S. A.  
BALANCE GENERAL CONDENSADO AL 30 DE SEPTIEMBRE DE 2016  
(Cifras en Quetzales)

ACTIVO	TOTAL	MONEDA NACIONAL	MONEDA EXTRANJERA	PASIVO, OTRAS CUENTAS ACREEDORAS Y CAPITAL	TOTAL	MONEDA NACIONAL	MONEDA EXTRANJERA
<b>DISPONIBILIDADES</b>	174,894,301.24			<b>OBLIGACIONES DEPOSITARIAS</b>	945,124,759.64		
Caja		17,702,188.80	4,313,706.35	Depósitos Monetarios			
Banco Central		122,367,647.91	1,295,507.08	Depósitos de Ahorro		41,659,396.59	801,478.19
Bancos del País		4,858,337.86	21,431,454.30	Depósitos a Plazo		900,984,037.94	1,344,628.86
Bancos del Exterior				Depósitos a la Orden		409,286.74	
Cheques a Compensar		2,910,437.80	15,041.34	Depósitos con Restricciones		124,618.56	1,314.76
Giros sobre el Exterior							
<b>INVERSIONES</b>	98,393,885.80			<b>CRÉDITOS OBTENIDOS</b>			
En Títulos-Valores para Negociación				Del Banco Central			
En Títulos-Valores para la Venta		10,893,885.60		De Instituciones Financieras Nacionales			
En Títulos-Valores para su Vencimiento		85,500,000.00		De Instituciones Financieras Extranjeras			
Operaciones de Reporto		0.00		De Organismos Internacionales			
Certificados de Participación				<b>OBLIGACIONES FINANCIERAS</b>			
Intereses pagados en compra de Valores				Bonos			
(-) Estimaciones por Valuación				Pagarés Financieros			
				Obligaciones Financieras a la Orden			
				Obligaciones Financieras con Restricciones			
<b>CARTERA DE CRÉDITOS</b>	809,134,542.51			<b>GASTOS FINANCIEROS POR PAGAR</b>	9,551,335.86	9,531,918.92	19,418.94
Vigente		807,979,701.45	872,995.24				
Vencida		54,723,186.36	62,985.01	<b>CUENTAS POR PAGAR</b>	35,112,862.15	34,884,534.98	228,327.17
(-) Estimaciones por Valuación		(54,439,594.24)	(64,741.31)				
<b>PRODUCTOS FINANCIEROS POR COBRAR</b>	19,440,086.72	19,440,086.72		<b>PROVISIONES</b>	13,978,499.99	13,978,499.99	
				<b>SUCURSALES, CASA MATRIZ Y DEPTOS. ADSCRITOS</b>			
<b>CUENTAS POR COBRAR</b>	23,256,117.27	23,158,132.05	392,044.85	<b>OTRAS OBLIGACIONES</b>			
(-) Estimaciones por Valuación		(294,059.63)		<b>CRÉDITOS DIFERIDOS</b>			
<b>BIENES REALIZABLES</b>				<b>SUMA DEL PASIVO</b>	1,003,767,457.84		
(-) Estimaciones por Valuación				<b>OTRAS CUENTAS ACREEDORAS</b>	50,419,785.72	50,419,785.72	
<b>INVERSIONES PERMANENTES</b>				<b>CAPITAL CONTABLE</b>			
(-) Estimaciones por Valuación				<b>CAPITAL PAGADO</b>	125,176,000.00		
<b>OTRAS INVERSIONES</b>				Capital Autorizado		160,000,000.00	
(-) Estimaciones por Valuación				(-) Capital no Pagado		(34,824,000.00)	
				Casa Matriz, Capital Asignado			
<b>SUCURSALES, CASA MATRIZ Y DEPTOS. ADSCRITOS</b>				APORTACIONES PERMANENTES	402.63	402.63	
				RESERVAS DE CAPITAL	8,788,620.26	8,788,620.26	
<b>INMUEBLES Y MUEBLES</b>	6,372,533.95	16,734,234.02		RESERVAS PARA ACTIVOS EXTRAORDINARIOS			
(-) Depreciaciones Acumuladas		(10,361,700.07)		REVALUACIÓN DE ACTIVOS			
				OBLIGACIONES SUBORDINADAS			
<b>CARGOS DIFERIDOS</b>	74,246,447.84	88,210,164.44		GANANCIAS Y PÉRDIDAS POR FUSIÓN (+) (-)			
(-) Amortizaciones Acumuladas		(13,963,716.80)		VALUACIÓN DE ACTIVOS DE RECUPERACIÓN DUDOSA (-)	(25,000,000.00)	(25,000,000.00)	
				PROVISIÓN DE BENEFICIOS A EMPLEADOS (-)			
<b>SUMA DEL ACTIVO</b>	1,203,737,915.13			AJUSTES AL IMPUESTO SOBRE LA RENTA			
				GANANCIAS O PÉRDIDAS POR CAMBIOS EN EL VALOR DE MERCADO DE LAS INVERSIONES (+) (-)			
				RESULTADOS DE EJERCICIOS ANTERIORES (+) (-)	39,770,733.57	39,770,733.57	
				RESULTADOS DEL EJERCICIO (+) (-)	814,915.31	814,915.31	
				<b>SUMA DEL CAPITAL CONTABLE</b>	149,560,671.77		
				<b>SUMA PASIVO, OTRAS CUENTAS ACREEDORAS Y CAPITAL</b>	1,203,737,915.13		

**CONTINGENCIAS, COMPROMISOS Y OTRAS RESPONSABILIDADES**

CONTINGENCIAS Y COMPROMISOS MERCADERÍAS EN DEPÓSITO 141,205,535.64

**CUENTAS DE ORDEN**

VALORES Y BIENES CEDIDOS EN GARANTÍA GARANTÍAS CARTERA DE CRÉDITOS MÁRGENES POR GIRAR 9,320,100.41


ADMINISTRACIONES AJENAS DOCUMENTOS Y VALORES PROPIOS REMITIDOS EMISIONES AUTORIZADAS DE OBLIGACIONES FINANCIERAS


OBLIGACIONES FINANCIERAS OBLIGACIONES FINANCIERAS AMORTIZADAS TÍTULOS SOBRE MERCADERÍAS EN DEPÓSITO PÓLIZAS DE SEGUROS Y FIANZAS


OPERACIONES DE REPORTE OTRAS CUENTAS DE ORDEN 47,889,561.27


Los saldos en moneda extranjera están expresados al tipo de cambio de referencia de Q.7.52067 por US\$1, publicado por el Banco de Guatemala el 30 de septiembre de 2016.

Guatemala, 04 de Octubre de 2016

  
Leonel Hernández González Cruz  
Consejero

  
Jorge Eduardo Brun Maldonado  
Vicepresidente

  
Astrid Marlene Chicas Corredor  
Auditor

  
Luis Santiago Bermejo Endara  
Gerente General

Consulta información financiera de fechas anteriores en [www.bantigua.com.gt](http://www.bantigua.com.gt)



**Banco de Antigua**  
Lo logramos juntos

PBX: 2420-5555  
[www.bantigua.com.gt](http://www.bantigua.com.gt)