


Banco de Antigua - Estado de Resultados

BANCO DE ANTIGUA, S.A.
ESTADO DE RESULTADOS CONDENSADO
Del 01 de Enero al 31 de Marzo de 2016
(Cifras en Quetzales)


PRODUCTOS FINANCIEROS		93,821,946.94	
Intereses	62,138,128.89		
Comisiones	31,683,818.05		
Negociación de Títulos -Valores			
Diferencias de precio en Operaciones de Reporto			
GASTOS FINANCIEROS		19,729,992.54	
Intereses	18,092,395.65		
Comisiones			
Beneficios Adicionales	1,142,198.96		
Negociación de Títulos-Valores			
Cuota de Formación FOPA	495,397.93		
Productos no Cobrados			
Diferencias de precio en Operaciones de Reporto			
MARGEN POR INVERSIONES			74,091,954.40
PRODUCTOS POR SERVICIOS		4,697,597.25	
Comisiones por Servicios Diversos	3,879,787.33		
Arrendamientos			
Almacenaje			
Avalúos e Inspecciones	19,265.58		
Manejo de Cuenta	798,544.34		
Otros			
GASTOS POR SERVICIOS		597,497.14	
Comisiones por Servicios	597,497.14		
MARGEN POR SERVICIOS			4,100,100.11
OTROS PRODUCTOS Y GASTOS DE OPERACIÓN			
PRODUCTOS		344,267.83	
Ganancia por Valor de Mercado de Títulos - Valores			
Variaciones y Ganancias Cambiarias en Moneda Extranjera	344,267.83		
Productos por Inversiones en Acciones			
Productos por Promoción de Empresas			
GASTOS		33,548,287.05	
Perdida por Valor de Mercado de Títulos-Valores			
Variaciones y Pérdidas Cambiarias en Moneda Extranjera			
Cuentas Incobrables y de Dudosa Recuperación	33,548,287.05		
Gastos por Promoción de Empresas			
MARGEN DE OTROS PRODUCTOS Y GASTOS DE OPERACIÓN			(33,204,019.22)
MARGEN OPERACIONAL BRUTO			44,988,035.29
GASTOS DE ADMINISTRACIÓN			51,168,110.10
MARGEN OPERACIONAL NETO			(6,180,074.81)
PRODUCTOS Y GASTOS EXTRAORDINARIOS		7,035,554.80	
Productos Extraordinarios	7,035,554.80		
Gastos Extraordinarios			
PRODUCTOS Y GASTOS DE EJERCICIOS ANTERIORES		(352,426.47)	
Productos de Ejercicios Anteriores	72,556.06		
Gastos de Ejercicios Anteriores	424,982.53		6,683,128.33
GANANCIA (PÉRDIDA) BRUTA			503,053.52
Impuesto sobre la Renta			122,053.70
GANANCIA (PÉRDIDA) NETA			380,999.82

Guatemala, 06 de Abril de 2016


Nombre y Firma


Lesli Llojani González Cruz
Contador


Nombre y Firma


Astrid Martene Chidas Garcia
Auditor

Nombre y Firma


Fernando Bueno
Presidente

Nombre y Firma


Luis Santiago Bermeo Endara
Gerente General

Te ayudamos a cumplir
tus sueños



Banco de Antigua - Balance General

BANCO DE ANTIGUA, S. A.
BALANCE GENERAL CONDENSADO AL 31 DE MARZO DE 2016
(Cifras en Quetzales)

ACTIVO	TOTAL	MONEDA NACIONAL	MONEDA EXTRANJERA	PASIVO, OTRAS CUENTAS ACREEDORAS Y CAPITAL	TOTAL	MONEDA NACIONAL	MONEDA EXTRANJERA
DISPONIBILIDADES	170,630,547.56			OBLIGACIONES DEPOSITARIAS	908,883,776.25		
Caja		24,455,122.82	3,990,898.12	Depósitos Monetarios		40,373,287.19	741,141.05
Banco Central		110,929,431.79	5,227,054.76	Depósitos de Ahorro		865,481,903.56	1,734,599.48
Bancos del País		301,585.92	24,864,421.63	Depósitos a Plazo		469,286.74	
Bancos del Exterior				Depósitos a la Orden		122,230.18	1,348.05
Cheques a Compensar		1,062,032.52		Depósitos con Restricciones			
Giros sobre el Exterior							
INVERSIONES	108,893,885.00			CRÉDITOS OBTENIDOS			
En Títulos-Valores para Negociación				Del Banco Central			
En Títulos-Valores para la Venta		10,893,885.00		De Instituciones Financieras Nacionales			
En Títulos-Valores para su Vencimiento		98,000,000.00		De Instituciones Financieras Extranjeras			
Operaciones de Reporto				De Organismos Internacionales			
Certificados de Participación				OBLIGACIONES FINANCIERAS			
Intereses pagados en compra de Valores				Bonos			
(-) Estimaciones por Valuación				Pagarés Financieros			
				Obligaciones Financieras a la Orden			
				Obligaciones Financieras con Restricciones			
CARTERA DE CRÉDITOS	760,167,042.15			GASTOS FINANCIEROS POR PAGAR	11,906,333.31	11,892,341.28	13,892.03
Vigente		761,003,087.70	832,993.27	CUENTAS POR PAGAR	22,914,030.47	22,895,718.49	218,311.98
Vencida		42,701,135.89	23,247.92	PROVISIONES	14,046,765.10	14,046,765.10	
(-) Estimaciones por Valuación		(44,371,142.99)	(22,279.84)	SUCURSALES, CASA MATRÍZ Y DEPTOS. ADSCRITOS			
PRODUCTOS FINANCIEROS POR COBRAR	14,707,045.06	14,707,045.06		OTRAS OBLIGACIONES			
CUENTAS POR COBRAR	14,292,655.48	14,589,714.38	316,046.12	CRÉDITOS DIFERIDOS			
(-) Estimaciones por Valuación		(613,105.04)		SUMA DEL PASIVO	957,730,905.13		
BIENES REALIZABLES				OTRAS CUENTAS ACREEDORAS	43,720,617.31	43,720,617.31	
(-) Estimaciones por Valuación				CAPITAL CONTABLE			
INVERSIONES PERMANENTES				CAPITAL PAGADO	125,176,000.00		
(-) Estimaciones por Valuación				Capital Autorizado		160,000,000.00	
OTRAS INVERSIONES				(-) Capital no Pagado		(34,824,000.00)	
(-) Estimaciones por Valuación				Casa Matriz, Capital Asignado			
SUCURSALES, CASA MATRÍZ Y DEPTOS. ADSCRITOS				APORTACIONES PERMANENTES	402.83	402.83	
				RESERVAS DE CAPITAL	8,727,619.06	8,727,619.06	
				RESERVAS PARA ACTIVOS EXTRAORDINARIOS			
				REVALUACIÓN DE ACTIVOS			
				OBLIGACIONES SUBORDINADAS			
				GANANCIAS Y PÉRDIDAS POR FUSIÓN (+) (-)			
				VALUACIÓN DE ACTIVOS DE RECUPERACIÓN DUDOSA (-)	(25,000,000.00)	(25,000,000.00)	
INMUEBLES Y MUEBLES	7,430,576.74	17,906,557.72		PROVISIÓN DE BENEFICIOS A EMPLEADOS (-)			
(-) Depreciaciones Acumuladas		(10,475,980.98)		AJUSTES AL IMPUESTO SOBRE LA RENTA			
				GANANCIAS O PÉRDIDAS POR CAMBIOS EN EL VALOR DE MERCADO DE LAS INVERSIONES (+) (-)			
CARGOS DIFERIDOS	74,446,526.15	91,276,242.92		RESULTADOS DE EJERCICIOS ANTERIORES (+) (-)	39,831,734.77	39,831,734.77	
(-) Amortizaciones Acumuladas		(16,829,716.77)		RESULTADOS DEL EJERCICIO (+) (-)	380,999.82	380,999.82	
				SUMA DEL CAPITAL CONTABLE	149,116,756.28		
SUMA DEL ACTIVO	1,150,568,278.72			SUMA PASIVO, OTRAS CUENTAS ACREEDORAS Y CAPITAL	1,150,568,278.72		

CONTINGENCIAS, COMPROMISOS Y OTRAS RESPONSABILIDADES

CONTINGENCIAS Y COMPROMISOS MERCADERÍAS EN DEPÓSITO 142,318,087.49

CUENTAS DE ORDEN


VALORES Y BIENES CEDIDOS EN GARANTÍA GARANTÍAS CARTERA DE CRÉDITOS MÁRGENES POR GIRAR 8,861,998.38


ADMINISTRACIONES AJENAS DOCUMENTOS Y VALORES PROPIOS REMITIDOS EMISIONES AUTORIZADAS DE OBLIGACIONES FINANCIERAS 246,475.21


OBLIGACIONES FINANCIERAS OBLIGACIONES FINANCIERAS AMORTIZADAS TÍTULOS SOBRE MERCADERÍAS EN DEPÓSITO PÓLIZAS DE SEGUROS Y FIANZAS OPERACIONES DE REPORTO OTRAS CUENTAS DE ORDEN 285,395,531.49


Los saldos en moneda extranjera están expresados al tipo de cambio de referencia de Q.7.71106 por US\$1, publicado por el Banco de Guatemala el 31 de marzo de 2016.

Guatemala, 06 de Abril de 2016


Leslie Llorens Sánchez Cruz
Contador


Fernando Bueno
Presidente


Astor Marien Chirias Garcia
Auditor


Luis Santiago Barfmeo Endara
Gerente General

Consulta información financiera de fechas anteriores en www.bantigua.com.gt



Banco de Antigua
Lo logramos juntos

PBX: 2420-5555
www.bantigua.com.gt