


Banco de Antigua - Estado de Resultados

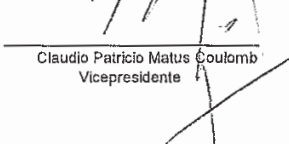
BANCO DE ANTIGUA, S.A.
ESTADO DE RESULTADOS CONDENSADO
Del 01 de Enero al 31 de Enero de 2016
(Cifras en Quetzales)

PRODUCTOS FINANCIEROS		31,174,403.52	
Intereses	20,773,828.66		
Comisiones	10,400,574.86		
Negociación de Títulos -Valores			
Diferencias de precio en Operaciones de Reporto			
GASTOS FINANCIEROS		6,604,635.17	
Intereses	6,083,879.81		
Comisiones			
Beneficios Adicionales	357,882.17		
Negociación de Títulos-Valores			
Cuota de Formación FOPA	162,873.19		
Productos no Cobrados			
Diferencias de precio en Operaciones de Reporto			
MARGEN POR INVERSIONES			24,569,768.35
PRODUCTOS POR SERVICIOS		1,560,383.28	
Comisiones por Servicios Diversos	1,298,691.70		
Arrendamientos			
Almacenaje			
Avalúos e Inspecciones	6,910.10		
Manejo de Cuenta	254,781.48		
Otros			
GASTOS POR SERVICIOS		204,752.00	
Comisiones por Servicios	204,752.00		
MARGEN POR SERVICIOS			1,355,631.28
OTROS PRODUCTOS Y GASTOS DE OPERACIÓN			
PRODUCTOS		182,787.58	
Ganancia por Valor de Mercado de Títulos - Valores			
Variaciones y Ganancias Cambiarias en Moneda Extranjera	182,787.58		
Productos por Inversiones en Acciones			
Productos por Promoción de Empresas			
GASTOS		11,288,125.74	
Pérdida por Valor de Mercado de Títulos-Valores			
Variaciones y Pérdidas Cambiarias en Moneda Extranjera			
Cuentas Incobrables y de Duda Recuperación	11,288,125.74		
Gastos por Promoción de Empresas			
MARGEN DE OTROS PRODUCTOS Y GASTOS DE OPERACIÓN			(11,105,338.16)
MARGEN OPERACIONAL BRUTO			14,820,061.47
GASTOS DE ADMINISTRACIÓN			18,543,408.05
MARGEN OPERACIONAL NETO			(3,723,346.58)
PRODUCTOS Y GASTOS EXTRAORDINARIOS		4,109,128.88	
Productos Extraordinarios	4,109,128.88		
Gastos Extraordinarios			
PRODUCTOS Y GASTOS DE EJERCICIOS ANTERIORES		(226,942.67)	
Productos de Ejercicios Anteriores	13,003.48		
Gastos de Ejercicios Anteriores	241,946.15		3,880,186.21
GANANCIA (PÉRDIDA) BRUTA			156,839.63
Impuesto sobre la Renta			882.81
GANANCIA (PÉRDIDA) NETA			155,956.82


Guatemala, 04 de Febrero de 2016

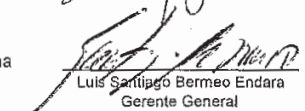
Nombre y Firma


Leslie Llojani González Cruz
Contador


Claudio Patricio Matus Coulomb
Vicepresidente

Nombre y Firma


Astrid Mariene Obispo García
Auditor


Luis Santiago Bermeo Endara
Gerente General

Nombre y Firma

Nombre y Firma

Te ayudamos a cumplir
tus sueños



Banco de Antigua - Balance General

BANCO DE ANTIGUA, S. A.
BALANCE GENERAL CONDENSADO AL 31 DE ENERO DE 2016
(Cifras en Quetzales)

ACTIVO	TOTAL	MONEDA NACIONAL	MONEDA EXTRANJERA	PASIVO, OTRAS CUENTAS ACREEDORAS Y CAPITAL	TOTAL	MONEDA NACIONAL	MONEDA EXTRANJERA
DISPONIBILIDADES	169,978,749.92			OBLIGACIONES DEPOSITARIAS	862,598,385.72		
Caja		19,364,880.05	4,607,281.84	Depósitos Monetarios			
Banco Central		112,862,462.48	5,272,554.08	Depósitos de Ahorro		41,079,848.82	731,805.14
Bancos del País		571,682.49	24,255,795.43	Depósitos a Plazo		848,521,313.13	1,609,780.90
Bancos del Exterior				Depósitos a la Orden		510,486.88	
Cheques a Compensar		3,044,083.55		Depósitos con Restricciones		141,808.73	1,342.12
Giros sobre el Exterior							
INVERSIONES	123,893,895.60			CRÉDITOS OBTENIDOS			
En Títulos-Valores para Negociación				Del Banco Central			
En Títulos-Valores para la Venta		10,893,895.60		De Instituciones Financieras Nacionales			
En Títulos-Valores para su Vencimiento		115,000,000.00		De Instituciones Financieras Extranjeras			
Operaciones de Reporto				De Organismos Internacionales			
Certificados de Participación				OBLIGACIONES FINANCIERAS			
Intereses pagados en compra de Valores				Bonos			
(-) Estimaciones por Valuación				Pagarés Financieros			
				Obligaciones Financieras a la Orden			
				Obligaciones Financieras con Restricciones			
CARTERA DE CRÉDITOS	726,080,827.05			GASTOS FINANCIEROS POR PAGAR	12,691,508.79	12,674,931.25	16,577.53
Vigente		726,310,542.19	755,736.52				
Vencida		44,118,584.76	31,392.63	CUENTAS POR PAGAR	20,731,412.96	20,812,126.71	119,286.25
(-) Estimaciones por Valuación		(45,122,173.05)	(13,266.00)				
PRODUCTOS FINANCIEROS POR COBRAR	16,856,836.87	16,866,826.87		PROVISIONES	12,039,127.58	12,039,127.58	
				SUCURSALES, CASA MATRIZ Y DEPTOS. ADSCRITOS			
CUENTAS POR COBRAR	13,954,807.27	14,084,243.38	239,423.35	OTRAS OBLIGACIONES			
(-) Estimaciones por Valuación		(338,859.46)		CRÉDITOS DIFERIDOS			
BIENES REALIZABLES				SUMA DEL PASIVO	938,058,445.05		
(-) Estimaciones por Valuación				OTRAS CUENTAS ACREEDORAS	46,977,151.28	46,977,151.28	
INVERSIONES PERMANENTES				CAPITAL CONTABLE			
(-) Estimaciones por Valuación				CAPITAL PAGADO	125,176,000.00		
				Capital Autorizado		180,000,000.00	
OTRAS INVERSIONES				(-) Capital no Pagado		(34,824,000.00)	
(-) Estimaciones por Valuación				Casa Matriz, Capital Asignado			
				APORTACIONES PERMANENTES	402.63	402.63	
SUCURSALES, CASA MATRIZ Y DEPTOS. ADSCRITOS				RESERVAS DE CAPITAL	8,727,819.05	8,727,819.06	
				RESERVAS PARA ACTIVOS EXTRAORDINARIOS			
INMUEBLES Y MUEBLES	8,156,145.64	18,272,432.19	(10,116,286.55)	REVALUACIÓN DE ACTIVOS			
(-) Depreciaciones Acumuladas				OBLIGACIONES SUBORDINADAS			
				GANANCIAS Y PÉRDIDAS POR FUSIÓN (+) (-)			
CARGOS DIFERIDOS	74,986,057.28	91,648,853.35	(16,662,796.08)	VALUACIÓN DE ACTIVOS DE RECUPERACIÓN DUDOSA (-)	(25,000,000.00)	(25,000,000.00)	
(-) Amortizaciones Acumuladas				PROVISIÓN DE BENEFICIOS A EMPLEADOS (-)			
				AJUSTES AL IMPUESTO SOBRE LA RENTA			
				GANANCIAS O PÉRDIDAS POR CAMBIOS EN EL VALOR DE MERCADO DE LAS INVERSIONES (+) (-)			
				RESULTADOS DE EJERCICIOS ANTERIORES (+) (-)	39,831,734.77	39,831,734.77	
				RESULTADOS DEL EJERCICIO (+) (-)	155,956.82	155,956.82	
				SUMA DEL CAPITAL CONTABLE	148,891,713.28		
SUMA DEL ACTIVO	1,133,927,309.61			SUMA PASIVO, OTRAS CUENTAS ACREEDORAS Y CAPITAL	1,133,927,309.61		

CONTINGENCIAS, COMPROMISOS Y OTRAS RESPONSABILIDADES

CONTINGENCIAS Y COMPROMISOS MERCADERÍAS EN DEPÓSITO 181,285,688.02

CUENTAS DE ORDEN

VALORES Y BIENES CEDIDOS EN GARANTÍA 8,824,061.06
 GARANTÍAS CARTERA DE CRÉDITOS
 MÁRGENES POR GIRAR
 ADMINISTRACIONES AJENAS
 DOCUMENTOS Y VALORES PROPIOS REMITIDOS 214,150.67
 EMISIONES AUTORIZADAS DE OBLIGACIONES FINANCIERAS
 OBLIGACIONES FINANCIERAS
 OBLIGACIONES FINANCIERAS AMORTIZADAS
 TÍTULOS SOBRE MERCADERÍAS EN DEPÓSITO
 PÓLIZAS DE SEGUROS Y FIANZAS
 OPERACIONES DE REPORTO
 OTRAS CUENTAS DE ORDEN 353,854,928.57

Los saldos en moneda extranjera están expresados al tipo de cambio de referencia de Q.7.677130 por US\$1, publicado por el Banco de Guatemala el 31 de enero de 2016.

Guatemala, 04 de Febrero de 2016

Lesli Uloja Sánchez Cruz
Contador

Ángel María Cruz García
Auditor

Claudio Patricio Matus Colomb
Vicepresidente

Luis Santiago Bermeo Endara
Gerente General

Consulta información financiera de fechas anteriores en www.bantigua.com.gt



Banco de Antigua
Lo logramos juntos

PBX: 2420-5555
www.bantigua.com.gt