

Banco de Antigua - Estado de Resultados

BANCO DE ANTIGUA, S.A.
ESTADO DE RESULTADOS CONDENSADO
Del 01 de Enero al 30 de Abril de 2016
(Cifras en Quetzales)

PRODUCTOS FINANCIEROS		126,440,423.66	
Intereses	84,360,388.50		
Comisiones	42,069,295.43		
Negociación de Títulos -Valores			
Diferencias de precio en Operaciones de Reporto	10,739.73		
GASTOS FINANCIEROS		26,297,405.89	
Intereses	24,081,324.66		
Comisiones			
Beneficios Adicionales	1,549,453.13		
Negociación de Títulos-Valores			
Cuota de Formación FOPA	666,628.10		
Productos no Cobrados			
Diferencias de precio en Operaciones de Reporto			
MARGEN POR INVERSIONES			100,143,017.77
PRODUCTOS POR SERVICIOS		6,431,452.91	
Comisiones por Servicios Diversos	5,326,517.50		
Arrendamientos			
Almacenaje			
Avalúos e Inspecciones			
Manejo de Cuenta	24,587.49		
Otros	1,080,347.92		
GASTOS POR SERVICIOS		786,011.38	
Comisiones por Servicios	786,011.38		
MARGEN POR SERVICIOS			5,645,441.53
OTROS PRODUCTOS Y GASTOS DE OPERACIÓN			
PRODUCTOS		466,508.27	
Ganancia por Valor de Mercado de Títulos - Valores			
Variaciones y Ganancias Cambiarias en Moneda Extranjera	466,508.27		
Productos por Inversiones en Acciones			
Productos por Promoción de Empresas			
GASTOS		44,850,585.76	
Perdida por Valor de Mercado de Títulos-Valores			
Variaciones y Pérdidas Cambiarias en Moneda Extranjera			
Cuentas Incobrables y de Dudosa Recuperación	44,850,585.76		
Gastos por Promoción de Empresas			
MARGEN DE OTROS PRODUCTOS Y GASTOS DE OPERACIÓN			(44,384,077.49)
MARGEN OPERACIONAL BRUTO			61,404,381.81
GASTOS DE ADMINISTRACIÓN			69,186,325.13
MARGEN OPERACIONAL NETO			(7,781,943.32)
PRODUCTOS Y GASTOS EXTRAORDINARIOS		8,955,394.52	
Productos Extraordinarios	8,955,394.52		
Gastos Extraordinarios			
PRODUCTOS Y GASTOS DE EJERCICIOS ANTERIORES		(429,893.51)	
Productos de Ejercicios Anteriores	72,556.06		
Gastos de Ejercicios Anteriores	502,449.57		
GANANCIA (PÉRDIDA) BRUTA			743,557.69
Impuesto sobre la Renta			218,529.16
GANANCIA (PÉRDIDA) NETA			525,028.53

Guatemala, 04 de Mayo de 2016

Nombre y Firma

Lesbi Llojani González Cruz
Contador

Nombre y Firma

Astrid Mariene Chitas García
Auditor

Nombre y Firma

Jorge Eduardo Brun Maldonado
Vicepresidente

Nombre y Firma

Luis Santiago Bermeo Endara
Gerente General

Te ayudamos a cumplir
tus sueños



Banco de Antigua - Balance General

BANCO DE ANTIGUA, S. A.
BALANCE GENERAL CONDENSADO AL 30 DE ABRIL DE 2016
(Cifras en Quetzales)

ACTIVO	TOTAL	MONEDA NACIONAL	MONEDA EXTRANJERA	PASIVO, OTRAS CUENTAS ACREEDORAS Y CAPITAL	TOTAL	MONEDA NACIONAL	MONEDA EXTRANJERA
DISPONIBILIDADES	153,399,575.82			OBLIGACIONES DEPOSITARIAS	916,637,777.29		
Caja		26,555,425.88	3,839,716.06	Depósitos Monetarios		41,960,979.43	722,350.85
Banco Central		109,728,238.46	4,375,085.91	Depósitos de Ahorro		871,681,534.23	1,739,748.32
Bancos del País		390,742.09	5,307,865.20	Depósitos a Plazo		409,286.74	
Bancos del Exterior				Depósitos a la Orden		122,527.67	1,352.05
Cheques a Compensar		3,204,502.42		Depósitos con Restricciones			
Giros sobre el Exterior							
INVERSIONES	124,393,885.60			CRÉDITOS OBTENIDOS			
En Títulos-Valores para Negociación				Del Banco Central			
En Títulos-Valores para la Venta		10,893,885.60		De Instituciones Financieras Nacionales			
En Títulos-Valores para su Vencimiento		113,500,000.00		De Instituciones Financieras Extranjeras			
Operaciones de Reporto				De Organismos Internacionales			
Certificados de Participación				OBLIGACIONES FINANCIERAS			
Intereses pagados en compra de Valores				Bonos			
(-) Estimaciones por Valuación				Pagarés Financieros			
				Obligaciones Financieras a la Orden			
				Obligaciones Financieras con Restricciones			
CARTERA DE CRÉDITOS	777,430,244.39			GASTOS FINANCIEROS POR PAGAR	12,061,743.38	12,047,548.88	14,196.50
Vigente		777,110,580.87	836,373.72				
Vencida		43,868,463.75	8,337.65	CUENTAS POR PAGAR	29,031,746.61	28,853,841.63	177,904.98
(-) Estimaciones por Valuación		(44,370,174.71)	(23,316.90)				
PRODUCTOS FINANCIEROS POR COBRAR	15,916,751.28	15,916,751.28		PROVISIONES	15,594,016.47	15,594,016.47	
CUENTAS POR COBRAR	15,564,328.09	15,896,098.53	325,207.61	SUCURSALES, CASA MATRIZ Y DEPTOS. ADSCRITOS			
(-) Estimaciones por Valuación		(656,978.05)		OTRAS OBLIGACIONES			
BIENES REALIZABLES				CRÉDITOS DIFERIDOS			
(-) Estimaciones por Valuación				SUMA DEL PASIVO	973,325,283.75		
INVERSIONES PERMANENTES				OTRAS CUENTAS ACREEDORAS	45,481,736.68	45,481,736.68	
(-) Estimaciones por Valuación				CAPITAL CONTABLE			
OTRAS INVERSIONES				CAPITAL PAGADO	125,176,000.00		
(-) Estimaciones por Valuación				Capital Autorizado		160,000,000.00	
				(-) Capital no Pagado		(34,824,000.00)	
SUCURSALES, CASA MATRIZ Y DEPTOS. ADSCRITOS				Casa Matriz, Capital Asignado			
				APORTACIONES PERMANENTES	402.63	402.63	
				RESERVAS DE CAPITAL	8,788,620.26	8,788,620.26	
				RESERVAS PARA ACTIVOS EXTRAORDINARIOS			
				REVALUACIÓN DE ACTIVOS			
				OBLIGACIONES SUBORDINADAS			
				GANANCIAS Y PÉRDIDAS POR FUSIÓN (+) (-)			
				VALUACIÓN DE ACTIVOS DE RECUPERACIÓN DUDOSA (-)	(25,000,000.00)	(25,000,000.00)	
				PROVISIÓN DE BENEFICIOS A EMPLEADOS (-)			
INMUEBLES Y MUEBLES	7,173,521.98	17,915,934.22		AJUSTES AL IMPUESTO SOBRE LA RENTA			
(-) Depreciaciones Acumuladas		(10,742,412.26)		GANANCIAS O PÉRDIDAS POR CAMBIOS EN EL VALOR DE MERCADO DE LAS INVERSIONES (+) (-)			
				INVERSIONES (+) (-)			
CARGOS DIFERIDOS	74,189,468.28	91,033,999.26		RESULTADOS DE EJERCICIOS ANTERIORES (+) (-)	39,770,733.57	39,770,733.57	
(-) Amortizaciones Acumuladas		(15,844,406.98)		RESULTADOS DEL EJERCICIO (+) (-)	525,028.53	525,028.53	
				SUMA DEL CAPITAL CONTABLE	149,260,784.99		
SUMA DEL ACTIVO	1,168,067,805.42			SUMA PASIVO, OTRAS CUENTAS ACREEDORAS Y CAPITAL	1,168,067,805.42		

CONTINGENCIAS, COMPROMISOS Y OTRAS RESPONSABILIDADES

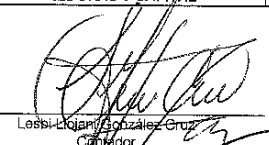
CONTINGENCIAS Y COMPROMISOS MERCADERÍAS EN DEPÓSITO 146,723,965.18


CUENTAS DE ORDEN

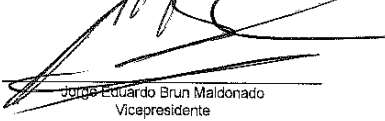
VALORES Y BIENES CEDIDOS EN GARANTÍA 8,764,137.32
 GARANTÍAS CARTERA DE CRÉDITOS
 MÁRGENES POR GIRAR
 ADMINISTRACIONES AJENAS 17,479.57
 DOCUMENTOS Y VALORES PROPIOS REMITIDOS
 EMISIONES AUTORIZADAS DE OBLIGACIONES FINANCIERAS
 OBLIGACIONES FINANCIERAS
 OBLIGACIONES FINANCIERAS AMORTIZADAS
 TÍTULOS SOBRE MERCADERÍAS EN DEPÓSITO
 PÓLIZAS DE SEGUROS Y FIANZAS
 OPERACIONES DE REPORTO
 OTRAS CUENTAS DE ORDEN 271,385,997.74


Los saldos en moneda extranjera están expresados al tipo de cambio de referencia de Q.7.73394 por US\$1, publicado por el Banco de Guatemala el 30 de abril de 2016.

Guatemala, 04 de Mayo de 2016


 Leslie Liliani Sobzales Cruz
 Contador


 Arístido Mariátegui Chicas García
 Auditor


 Jorge Eduardo Brun Maldonado
 Vicepresidente


 Luis Santiago Bermeo Endara
 Gerente General

Consulta información financiera de fechas anteriores en www.bantigua.com.gt



Banco de Antigua
Lo logramos juntos

PBX: 2420-5555
www.bantigua.com.gt